



PSB

DESCRIZIONE CODICE	CODICE	ESEMPIO
PLM BOCCHETTA + POSIZIONE ATTACCO:	PSBLXH*	Es. PSB400X150P
VMC MAN./MAN.:	PSB-MM-LXH	Es. PSB-MM-400X150P
PLM BOCCHETTA + POSIZIONE ATTACCO NUMERO E DIAMETRO:	PSBLXH*-Ø	Es. PSB400X150P-D200

* Posizione attacco (P-posteriore, L-laterale, S-superiore)
* Fornito con 1 stacco da ø75 e separatore

DESCRIZIONE

I PSB sono plenum bocchette a scomparsa. Realizzati con pannello in poliuretano espanso rigido di densità 49 (+/-) kg/m³.

CARATTERISTICHE

- Materiale: pannello in poliuretano espanso rigido e lamina di alluminio, colorazione nera*.
- ***Colorazione nera disponibile da ottobre 2024**
- Finitura griglia a vista: verniciato bianco RAL9016.
- Alette orientabili in alluminio verniciate RAL9016.
- **Tappi laterali stampati in ABS bianco, autoestinguenti.**



INSTALLAZIONE

A soffitto, a parete e su cartongesso. Installate ad un'altezza variabile tra i 2,5 e i 3,5 m.

IMPIEGO

Riscaldamento e condizionamento.

A RICHIESTA

Dimensioni fuori standard. Versione MANDATA e RIPRESA.

L. (mm)	H 100			H 150			H 200		
	ATTACCO POST.	ATTACCO LAT.	ATTACCO SUP.	ATTACCO POST.	ATTACCO LAT.	ATTACCO SUP.	ATTACCO POST.	ATTACCO LAT.	ATTACCO SUP.
200	114,90 €			103,90 €			110,40 €		
300	122,90 €			105,30 €			123,10 €		
400	129,50 €			123,10 €			130,30 €		
500	145,10 €			152,40 €			143,30 €		
600	154,80 €			162,60 €			167,10 €		
800	199,70 €			209,70 €			216,70 €		
1000	231,60 €			263,00 €			286,50 €		
1200	326,00 €			295,20 €			348,90 €		
1500	347,30 €			394,30 €			429,70 €		
2000	463,10 €	-	463,10 €	525,80 €	-	525,80 €	572,80 €	-	572,80 €
3000	694,50 €	-	694,50 €	788,60 €	-	788,60 €	859,20 €	-	859,20 €
3500	725,90 €	-	725,90 €	830,20 €	-	830,20 €	921,60 €	-	921,60 €
4000	926,00 €	-	926,00 €	1.051,40 €	-	1.051,40 €	1.145,50 €	-	1.145,50 €
4500	983,20 €	-	983,20 €	1.134,60 €	-	1.134,60 €	1.197,50 €	-	1.197,50 €
5000	1.157,40 €	-	1.157,40 €	1.314,20 €	-	1.314,20 €	1.431,80 €	-	1.431,80 €
6000	1.388,90 €	-	1.388,90 €	1.577,10 €	-	1.577,10 €	1.718,20 €	-	1.718,20 €

DATI TECNICI

LxH : dimensioni

Ak : area libera - l'area libera si riferisce al diffusore con alette a deflessione 0°

L : lancio (in condizioni isotermitiche)

Q : portata aria velocità 2 m/s (min.) - velocità 3,5 m/s (max.)

Tutte le dimensioni sono espresse in mm.

LxH (mm)	Ak (m ²)	Lancio (m)		Q (m ³ /h)		LxH (mm)	Ak (m ²)	Lancio (m)		Q (m ³ /h)	
		min.	max.	min.	max.			min.	max.	min.	max.
200x100	0,0138	2,3	4,0	99	173	600x150	0,0619	3,1	5,4	446	780
300x100	0,0206	2,5	4,3	149	260	800x150	0,0826	3,2	5,7	594	1040
400x100	0,0275	2,6	4,5	198	347	1000x150	0,1032	3,4	5,9	743	1300
500x100	0,0344	2,7	4,8	248	433	1500x150	0,1548	3,7	6,4	1115	1950
600x100	0,0413	2,8	4,9	297	520	2000x150	0,2064	3,9	6,8	1486	2601
800x100	0,0550	3,0	5,2	396	694	200x200	0,0275	2,6	4,5	198	347
1000x100	0,0688	3,1	5,5	495	867	300x200	0,0413	2,8	4,9	297	520
1500x100	0,1032	3,4	5,9	743	1300	400x200	0,0550	3,0	5,2	396	694
2000x100	0,1376	3,6	6,3	991	1734	500x200	0,0688	3,1	5,5	495	867
200x150	0,0206	2,5	4,3	149	260	600x200	0,0826	3,2	5,7	594	1040
300x150	0,0310	2,7	4,7	223	390	800x200	0,1101	3,4	6,0	793	1387
400x150	0,0413	2,8	4,9	297	520	1000x200	0,1376	3,6	6,3	991	1734
500x150	0,0516	2,9	5,2	372	650	1500x200	0,2064	3,9	6,8	1486	2601

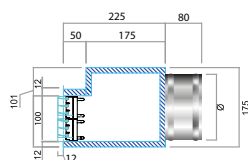
SEZIONE PRODOTTO E DETTAGLIO ALETTE



DIMENSIONI

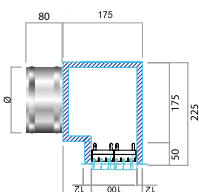
ALTEZZA 100 mm

con attacco P



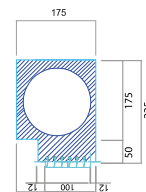
NB= Per attacco fino a ø250 mm (ø200 e ø250 ovalizzati)

attacco S



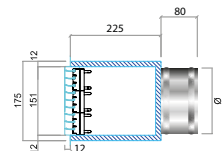
NB= Per attacco fino a ø250 mm (ø200 e ø250 ovalizzati)

attacco L

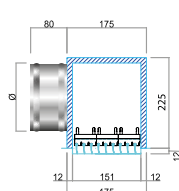


NB= Per attacco fino a ø150 mm

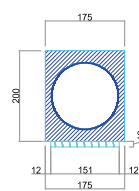
ALTEZZA 150 mm



NB= Per attacco fino a ø250 mm (ø200 e ø250 ovalizzati)

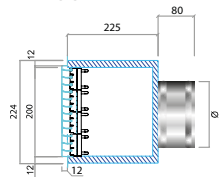


NB= Per attacco fino a ø250 mm (ø200 e ø250 ovalizzati)

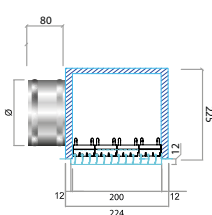


NB= Per attacco fino a ø150 mm

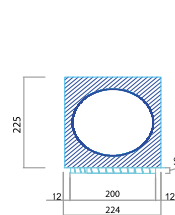
ALTEZZA 200 mm



NB= Per attacco fino a ø250 mm (ø200 e ø250 ovalizzati)



NB= Per attacco fino a ø250 mm (ø200 e ø250 ovalizzati)



NB= Per attacco fino a ø150 mm